



# Unilabs

## Vejledning til brug af Sarstedt Monovette ®

Døgnurin: Den totale opsamlingsvolumen (diuresen) måles før udtagelse af delmængde.


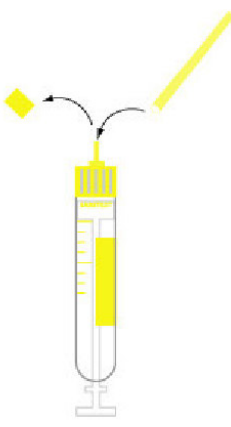
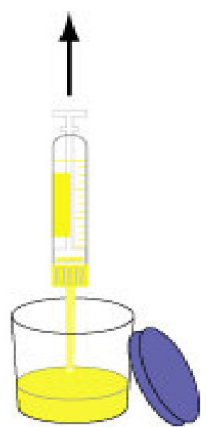
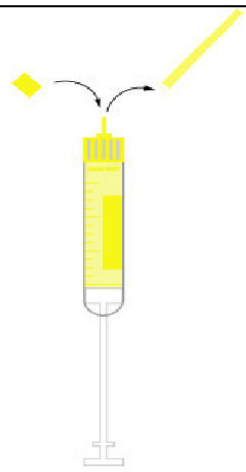
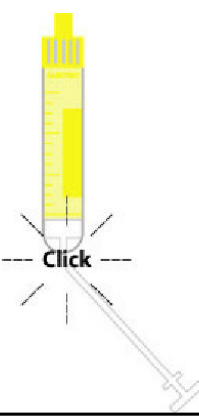
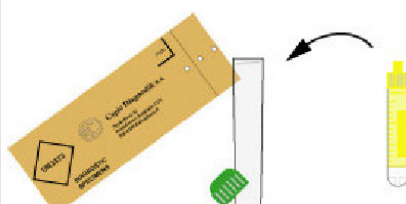
Diuresen og opsamlingstiden anføres på rekvisitionssedlen.

Undersøg hvor meget urin der skal benyttes, og om der eventuelt er andre forholdsregler til den ønskede analyse (se analysefortegnelsen).

Hele døgnurinen blandes grundigt før overhældning i et bæger.

Spoturin: Urin som er opsamlet som midtstråleurin, f.eks. morgenurin, kan benyttes direkte fra opsamlingsbægeret.

Kræves et prøvevolumen på 30 ml fyldes 3 Monovetter.

		
1. Monovetten kan indeholde 10 ml urin	2. Proppen fjernes (gemmes) og opsugningsrøret påsættes	3. Urinen trækkes op i Monovetten ved hjælp af stemplet
		
4. Opsugningsrøret kasseres og proppen påsættes igen	5. Stemplet knækkes af	6. Monovetten placeres i sekundærrøret, indeholdende absorberende materiale, og sendes i kuverten